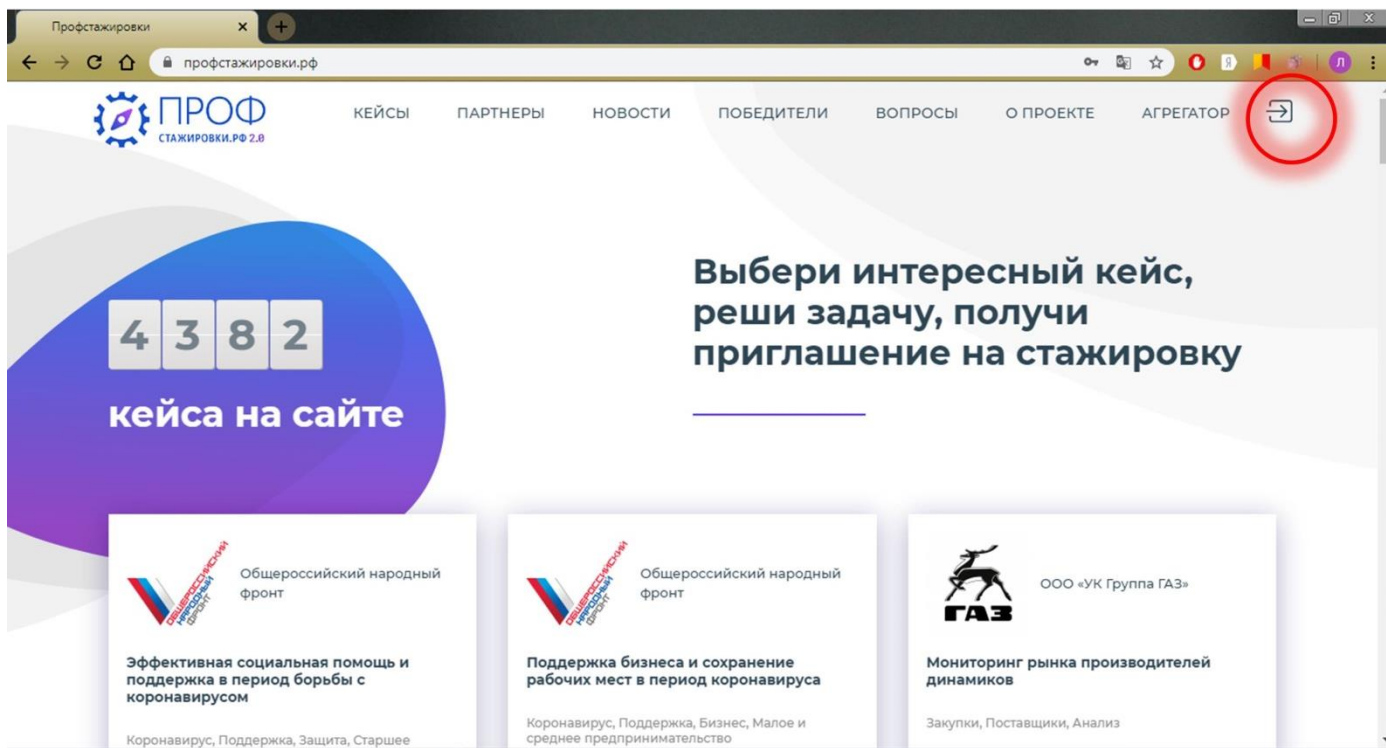


Приложение 2.

Алгоритм регистрации СТУДЕНТА на платформе «Профстажировки 2.0.»

1. Зайдите на страницу платформы: <https://xn--80aeliblxdekein0a.xn--p1ai/>
2. В правом верхнем углу нажмите на значок – «Регистрация/ Вход в систему», (Здесь и далее нужные значки и строки будут обведены красным)



3. Выбираем вкладку «Регистрация», вводим информацию по образцу, в графе «Вы регистрируетесь как» отмечаем «Студент».
(Пример заполнения!)

Регистрация | Вход в систему

Ф.И.О.
Иванов Иван Иванович

Номер телефона
+7(999)888-88-99

E-mail
ivanov@mail.ru

Пароль
.....

Повторите пароль
.....

Вы регистрируетесь как:

Партнер-работодатель

Образовательный партнер

Студент

Дата рождения
01.01.2000

Образовательное учреждение
ГАПОУ ТО "Тобольский..."

Регион
Тюменская область

Направление обучения
клиническая медици...

Уровень образования: Среднее проф. образ...

Курс обучения: 3

Форма обучения: Очная

Подтверждаю, что ознакомился и полностью согласен с Положением о конкурсе, включая порядок проведения конкурса, а также согласен на обработку моих персональных данных

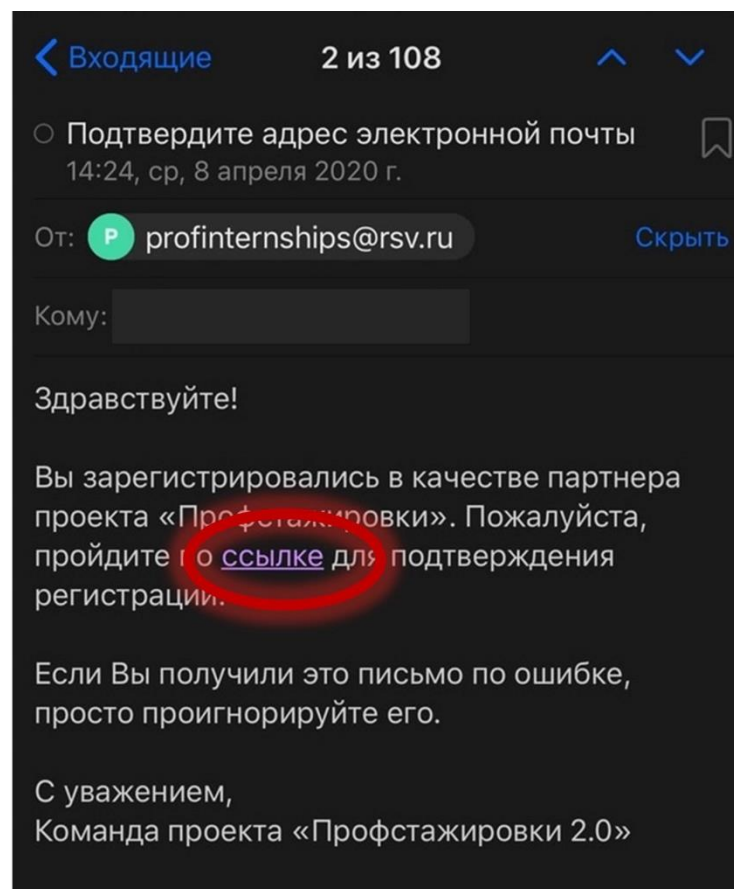
Подтверждаю ознакомление с положениями проекта Соглашения о сотрудничестве и взаимодействии и готовность его официального заключения

Подписаться на новости

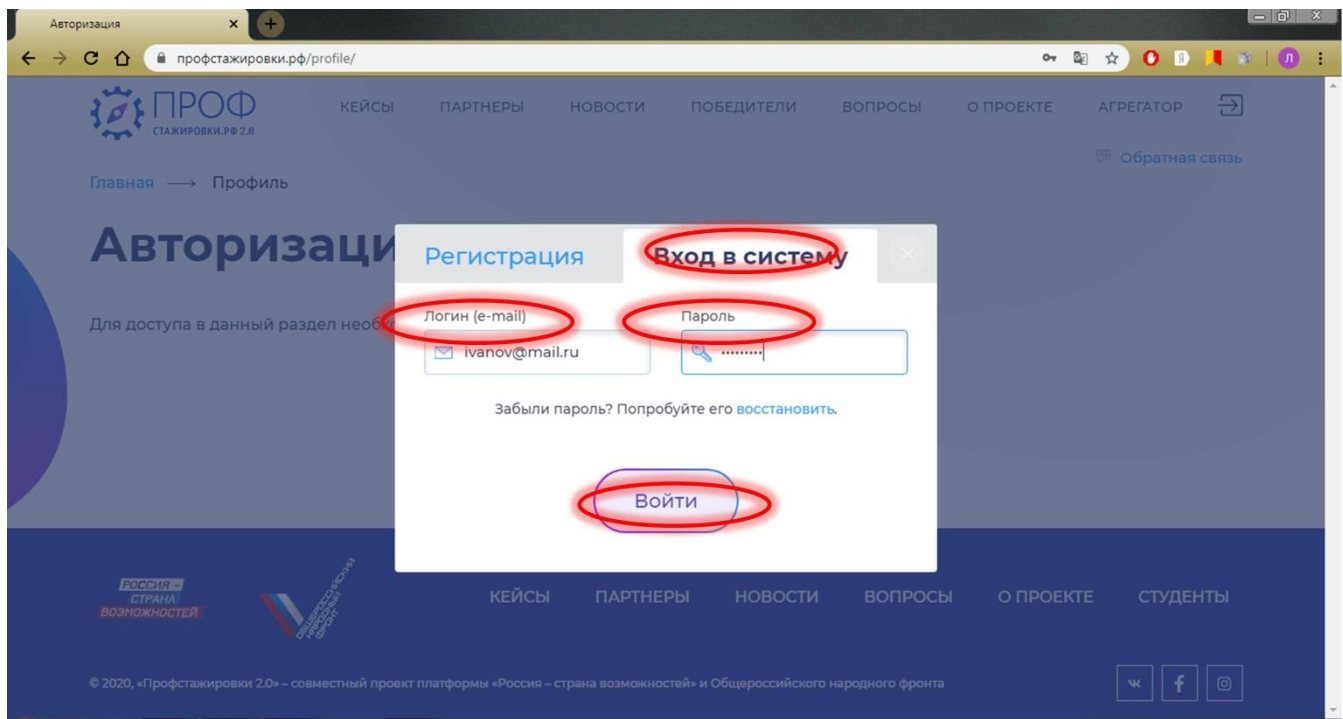
Я не робот

Отправить

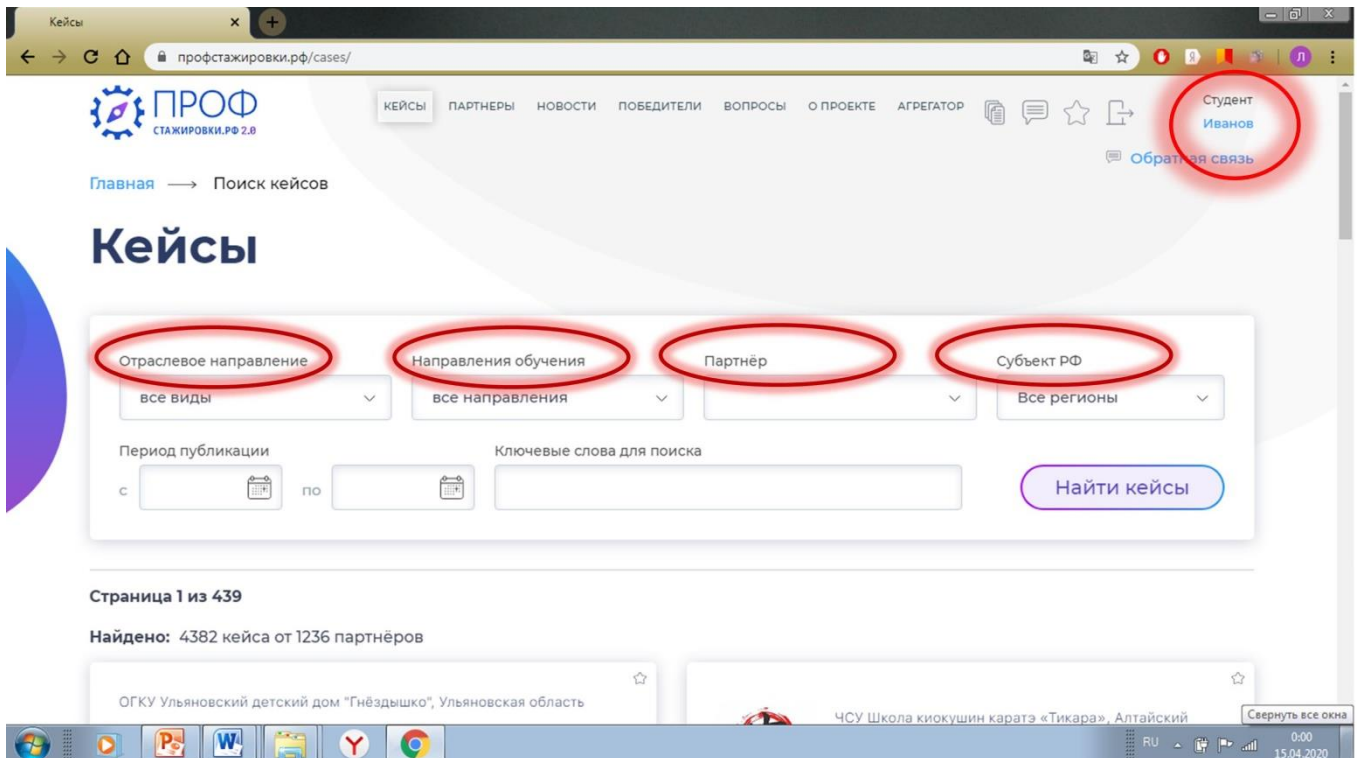
- Откройте свою почту. Подтвердите регистрацию, пройдя по ссылке в письме (в случае, если письмо не пришло в течение 10 минут – проверьте кнопку «Спам»)



- Повторяем пункт 1, в правом верхнем углу нажмите на значок – «Регистрация/ Вход в систему», выбираем вкладку «Войти в систему» (указываем логин и пароль, нажимаем кнопку «Войти»)



6. В личном кабинете, в правом верхнем углу Вы увидите свою фамилию (В личном кабинете, появляется возможность выбирать - отраслевые направления, направления обучения, партнера, субъекта РФ)



7. По вопросам регистрации на платформе «Профстажировки.рф», обращаться к ответственному исполнителю за взаимодействие с проектом.